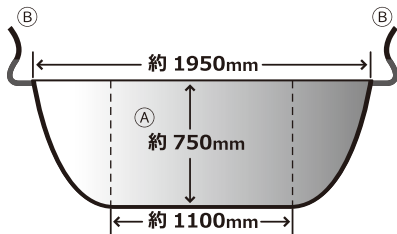


■ご使用方法

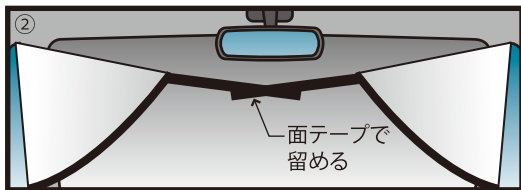
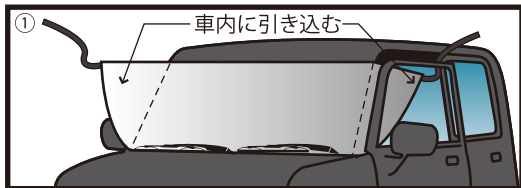
- ①本製品をフロントガラスの上に広げ、両端部分を運転席・助手席のドアを開けて車内側に引き込んで下さい。
 - ②引き込んだストラップを面テープで留めて下さい。
 - ③フロントガラス側の生地シワやたるみを伸ばした後、運転席側、助手席側のドアを閉めて下さい。
- ⚠雨天の場合は、ドア部より浸水する恐れがあります。ご使用はおやめ下さい。
- ⚠火気の近くでのご使用はおやめ下さい。

【各部名称と製品サイズ】

- ①本体
- ②ストラップ



⚠ご使用になる前に必ずお読み下さい。



【材質】生地:ポリエステル/ストラップ:ポリエステル、ラテックス
【付属品】収納袋
【本体サイズ】約W1950×H750mm

改良のため、予告なく仕様及び外観の変更をする事があります。